



دليل توجيهي لأساتذة التعليم الابتدائي - تخصص عربية - الموسم الدراسي 2021-2022

إعداد المفتشين التربويين:

- مولود ايت عبد الرحيم
- عبد الله الخاضر

المديرية الإقليمية الرشيدية

الفهرس:

- I. تنظيم السنة الدراسية 2022/2021 _____ 3
- II. توجيهات تربوية خاصة بالتقويم التشخيصي والدعم في بداية السنة الدراسية _____ 4
- (1) أهمية التقويم التشخيصي والدعم والمعالجة _____ 4
- (2) عدة التقويم التشخيصي _____ 4
- (3) استثمار نتائج التقويم التشخيصي _____ 4
- (4) نموذج لشبكة تدوين واستثمار نتائج التقويم التشخيصي _____ 5
- (5) ضوابط وسيناريوهات استثمار نتائج التشخيص _____ 6
- (6) الإجراءات الخاصة بعملية الدعم _____ 6
- (7) مبادئ وموجهات خاصة بمرحلة الدعم والمعالجة _____ 6
- III. الأطر المرجعية الخاصة بالتقويم التشخيصي: _____ 7
- (1) الأطر المرجعية للمستوى السادس: _____ 7
- (2) الأطر المرجعية للمستوى الخامس: _____ 8
- (3) الأطر المرجعية للمستوى الرابع: _____ 9
- (4) الأطر المرجعية للمستوى الثالث: _____ 10
- (5) الأطر المرجعية للمستوى الثاني: _____ 12
- (6) المستوى الأول: _____ 14
- IV. جدول توزيع التعلّيمات الأساسية بين الممارسات والأنشطة الحضورية وأنشطة التعلم الذاتي في نمط التعليم بالتناوب _____ 15
- (1) الاستماع والتحدث: _____ 15
- (2) القراءة _____ 16
- (3) مكون الكتابة: _____ 17
- (4) الظواهر اللغوية: _____ 18
- V. التغييرات الخاصة بالمواد الدراسية للتخصص عربية، توزيعها وأغلفتها الزمنية بين المستويات: _____ 18
- المراجع المعتمدة: _____ 18

I. تنظيم السنة الدراسية 2022/2021

وح	س	التواريخ	الإجراءات	ملاحظات
الوحدة الأولى	1	من 2021/10/01 إلى 2021/10/02	تقويم تشخيصي / تثبيت ودعم	الجمعة 2021/10/01 انطلاق الدراسة
	2	من 2021/10/04 إلى 2021/10/09	تقويم تشخيصي / تثبيت ودعم	
	3	من 2021/10/11 إلى 2021/10/16	إرساء تعلمات الوحدة 1	عيد المولد النبوي 12 و 13 ربيع I
	4	من 2021/10/17 إلى 2021/10/23		
	5	من 2021/10/25 إلى 2021/10/30		
	6	من 2021/11/01 إلى 2021/11/05		
	7	من 2021/11/08 إلى 2021/11/13	تقويم ودعم تعلمات الوحدة 1	السبت 2021/11/06 ذكرى المسيرة الخضراء
		من 2021/11/14 إلى 2021/11/21	العطلة البيئية الأولى وعيد الاستقلال 18 نونبر	
الوحدة الثانية	8	من 2021/11/22 إلى 2021/11/27	إرساء تعلمات الوحدة 2	+الفرض الأول
	9	من 2021/11/29 إلى 2021/12/04		
	10	من 2021/12/05 إلى 2021/12/11		
	11	من 2021/12/13 إلى 2021/12/18		
	12	من 2021/12/20 إلى 2021/12/25	تقويم ودعم تعلمات الوحدة 2	
		من 2021/12/26 إلى 2022/01/02	العطلة البيئية الثانية وفتح السنة الميلادية	
الوحدة الثالثة	13	من 2022/01/03 إلى 2022/01/08	إرساء تعلمات الوحدة 3	+الفرض الثاني
	14	من 2022/01/10 إلى 2022/01/15		
	15	من 2022/01/17 إلى 2022/01/22		
	16	من 2022/01/24 إلى 2022/01/29		
17	من 2022/01/31 إلى 2022/02/05	تقويم ودعم تعلمات الوحدة 3/ الفرض الموحد على صعيد المؤسسة		
		من 2022/02/06 إلى 2022/02/13	عطلة منتصف السنة الدراسية	
الوحدة الرابعة	18	من 2022/02/14 إلى 2022/02/19	إرساء تعلمات الوحدة 4	
	19	من 2022/02/21 إلى 2022/02/26		
	20	من 2022/02/28 إلى 2022/03/05		
	21	من 2022/03/07 إلى 2022/03/12		
	22	من 2022/03/14 إلى 2022/03/19	تقويم ودعم تعلمات الوحدة 4	
الوحدة الخامسة	23	من 2022/03/21 إلى 2022/03/26	إرساء تعلمات الوحدة 5	+ الفرض الأول
	24	من 2022/03/28 إلى 2022/04/02		
		من 2022/04/03 إلى 2022/04/10	العطلة البيئية الثالثة	
الوحدة السادسة	25	من 2022/04/11 إلى 2022/04/16	إرساء تعلمات الوحدة 5	
	26	من 2022/04/18 إلى 2022/04/23		
	27	من 2022/04/25 إلى 2022/04/30	تقويم ودعم تعلمات الوحدة 5	فاتح ماي عيد الشغل
الوحدة السادسة	28	من 2022/05/02 إلى 2022/05/07	إرساء تعلمات الوحدة 6	عيد الفطر: من 1443/09/29 هـ إلى 1442/10/02 هـ
	29	من 2022/05/09 إلى 2022/05/14		
	30	من 2022/05/16 إلى 2022/05/21		
	31	من 2022/05/23 إلى 2022/05/28		
32	من 2022/05/30 إلى 2022/06/04	تقويم ودعم تعلمات الوحدة 6	+ الفرض الثاني	
	33	من 2022/06/06 إلى 2022/06/11	استدراك/تقويم/ دعم/تثبيت	عيد الأضحى
	34	من 2022/06/13 إلى 2022/06/18	استدراك/تقويم/ دعم/تثبيت	من 1443/12/08 هـ
	34	من 2022/06/20 إلى 2022/06/25	استدراك/تقويم/ دعم/تثبيت	إلى 1443/12/11 هـ
	35	من 2022/06/27 إلى 2022/07/02	استدراك/تقويم/ دعم/تثبيت	
36	من 2022/07/04 إلى 2022/07/08	الفرض الموحد على صعيد المؤسسة الامتحان الإقليمي الموحد يوم 2022/07/07		

II. توجيهات تربوية خاصة بالتقويم التشخيصي والدعم في بداية السنة الدراسية

1) أهمية التقويم التشخيصي والدعم والمعالجة



طالب

أرى أن التقويم التشخيصي والدعم في بداية السنة لا يكتسيان أهمية كبيرة، وأنه من الأفضل الاكتفاء بإنجاز الأنشطة التمهيدية المدرجة في بداية الكتب المدرسية...

التقويم التشخيصي إجراء أساسي من إجراءات بداية السنة الدراسية، يعتمد أدوات مصممة لتعرف المستوى الفعلي للتعلم وقياس الفارق بينه وبين المستوى المنشود، يوفر معلومات حول الصعوبات والعوائق التي يمكن أن تعترض التعلم، ويمكن من التخطيط، على ضوء النتائج، لتدخلات داعمة مضبوطة تستهدف تقليص الفارق وتذليل الصعوبات.



أستاذ ممارس


2) عدة التقويم التشخيصي



كيف يتم إعداد العدة الخاصة بالتقويم التشخيصي لبداية السنة؟

يمكن بناؤها باعتماد المنهجية التالية:

1. تحديد الإطار المرجعي من خلال تحليل الكفايات النهائية وتحديد الأهداف التقويمية وحصر الموارد (المعارف، القدرات، المهارات...) للسنة السابقة الواردة في الوثائق الرسمية (المنهاج الدراسي، الكتب المدرسية...) والتي يعتبر التحكم فيها ضروريا لمسيرة التعلم في المستوى الحالي للتلاميذ المعنيين؛
2. صياغة الوضعيات الاختبارية وبناء الروائز بالاستناد إلى محددات الإطار المرجعي مع الحرص على تنويعها وفق ما يناسب كل مكون / مجال؛
3. إعداد كتيب الترميز وشبكات تصحيح الأسئلة المفتوحة.
4. إعداد شبكة استثمار نتائج التقويم التشخيصي.




3) استثمار نتائج التقويم التشخيصي



ما المقصود باستثمار نتائج التقويم التشخيصي؟

يعني الاستثمار هنا عقلنة التخطيط لأنشطة الدعم على نحو يجعلها ناجعة، تأخذ بعين الاعتبار الحاجات الخاصة لكل تلميذ ولكل فئة من فئات تلاميذ القسم.



ما هي شبكة استثمار نتائج التقويم التشخيصي؟



- هي شبكة ندون فيها النتائج المحصل عليها وتمكننا من:
- تعرف صعوبات التحصيل لدى كل تلميذ بالنظر إلى محددات الإطار المرجعي؛
 - تقيء التلاميذ حسب صعوبات التحصيل لديهم؛
 - تحديد المجالات ذات الأولوية للتدخلات التصحيحية في صيغة أنشطة للدعم بعد توفير التخطيط المعقلن والناجع لتلك الأنشطة.

4) نموذج لشبكة تدوين واستثمار نتائج التقييم التشخيصي

تحديد المعارف،
المهارات...
المعنية بالدعم

المؤسسة:	المادة:	المستوى:	عدد التلاميذ:	الأرقام الترتيبية للتلاميذ وفق الجدول الدراسي					سلم التقييم	الأسئلة (معارف، مهارات، قدرات...)	المكونات (المجالات) كما هي محددة في الإطار المرجعي	
				1	2	3	4	5	..	2	1س	المكون (أ)
				2	2	2	2	2	..	2	2س	
				3	2	0	2	1	1	2	3س	
				4	2	2	2	2	2	2	4س	
				5	2	2	2	2	2	2	5س	
				6	2	2	2	2	2	2	6س	
				8	12	7	12	8	12	12		مجموع النقط الخاصة بالمكون (أ): (عتبة التحكم في المكون هي: $12 \times 3/4 = 9/10$)
				2	2	0	2	2	2	2	1س	المكون (ب)
				2	2	1	2	0	2	2	2س	
				2	1	0	2	0	2	2	3س	
				2	0	2	2	2	2	2	4س	
				8	5	3	8	4	8	8		مجموع النقط الخاصة بالمكون (ب): (عتبة التحكم هي: $6/8$)
				2	2	0	2	2	2	2	1س	المكون (ج)
				2	2	1	2	2	2	2	2س	
				1	1	0	0	1	1	1	3س	
				2	2	0	1	2	2	2	4س	
				1	1	1	1	1	1	1	5س	
				8	8	4	4	8	8	8		مجموع النقط الخاصة بالمكون (ج): (عتبة التحكم هي: $6/8$)
				24	25	14	24	20	28	28		مجموع نقط المادة: (عتبة التحكم في المادة هي: $(12+8+8) \times 3/4 = 21/28$)

حساب مجموع تكرار الأخطاء
+تحديد التلاميذ غير المتحكمين
=لتشكيل مجموعات

تحديد التلاميذ الذين يعانون من
صعوبات معمة على مستوى
المادة الدراسية

حساب مجموع التلاميذ غير المتحكمين
في المادة لترتيب المواد المعنية بالدعم

كيفية استثمار شبكة نتائج التقييم التشخيصي:

بعد تدوين النتائج في شبكة استثمار النتائج بشكل دقيق، يتم استثمارها كما يلي:

(I) على مستوى مكونات المادة الدراسية:

- ☑ تجميع نقط كل مكون (مجال) على حدة؛
- ☑ مقارنة مجموع النقط المحصل عليها من طرف كل تلميذ على مستوى كل مكون بالنقطة المحددة كعتبة للتحكم في المكون. [75% من النقطة الإجمالية]؛

☑ القراءة العمودية للشبكة: تحديد مكون(ات) المادة التي لم تبلغ عتبة التحكم (بإحاطتها بخط أحمر مثلا)، والتي يحتاج فيها المتعلم إلى دعم؛ ثم وضع علامة x في خانة الأسئلة التي لم يتمكن من الإجابة عنها، وباعتبارها تحدد بدقة المعارف والمهارات والقدرات المعنية بالدعم؛

☑ تشكيل مجموعات التلاميذ الذين تعترضهم الصعوبات نفسها في التحصيل على مستوى مكون من مكونات المادة، أو على مستوى معارف ومهارات وقدرات بعينها داخل المكون نفسه. والبحث داخل كل مجموعة عن أسباب الخطأ التي قد تعود إلى: عدم التحكم في موارد قبلية ضرورية، أخطاء منتظمة شائعة، خلط بين القواعد والمفاهيم، عدم استيعاب أو تذكر مفاهيم أو قوانين، عدم القدرة على تطبيقها، تمثلات خاطئة...

☑ تمييز مكونات المادة التي يحتاج فيها أغلب التلاميذ إلى دعم، عن المكونات التي تطرح صعوبات لفئة قليلة منهم، مما يوفر موجهة للتخطيط لأنشطة الدعم وفق نظام الأولويات؛

(II) على مستوى المادة الدراسية:

- ✓ تجميع نقط جميع المكونات للحصول على النقطة الخاصة بالمادة،
- ✓ مقارنة مجموع النقط المحصل عليها من طرف كل تلميذ على مستوى المادة ككل بالنقطة المحددة كعتبة للتحكم في المادة [75% من النقطة الإجمالية]؛

✓ قراءة أفقية: وضع دائرة/ مربع.. حول مجموع النقط التي لم تبلغ النقطة المحددة كعتبة للتحكم وذلك لتحديد التلاميذ الذين يعانون من صعوبات معمة في المادة، والذين هم في حاجة إلى دعم مكثف في بعض أو أغلب مكونات المادة، وتمييزهم عن التلاميذ الذين يعانون من صعوبات جزئية؛


(III) بالنسبة للمواد الدراسية: ترتيب المواد المعنية منها بالدعم حسب الأولوية.

5) ضوابط وسيناريوهات استثمار نتائج التشخيص



ما هي بعض الضوابط التي يجب احترامها
لاستثمار نتائج التقويم التشخيصي؟

- إن بناء أنشطة الدعم ينبغي أن يخضع لمجموعة من الضوابط يمكن تحديدها كالتالي:
- تحديد نوع التعثر وحاجات كل مجموعة؛
 - توزيع المتعلمين إلى مجموعات حسب نوع التعثر؛
 - اختيار الأنشطة الملائمة لكل مجموعة؛
 - اعتبار القسم خلال هذه الحصص قسما متعدد المستويات (البيداغوجيا الفارقية)؛
 - تشجيع المتعلمين على التعلم الذاتي؛
 - مساعدتهم على تجاوز تعثراتهم دون تجريح أو إهانة (بيداغوجيا الخطأ).



6) الإجراءات الخاصة بعملية الدعم



ما هي الإجراءات
الخاصة بعملية الدعم؟


- التشخيص: في هذا السياق يتم اعتماد نتائج التقويم التشخيصي؛
- التخطيط: حيث نعمل على خطة للدعم وتحديد أهدافه ونمطه وكيفية تنظيم وضعياته والأنشطة الداعمة؛
- الإنجاز: حيث يتم تنفيذ ما تم التخطيط له سواء داخل القسم أو خارجه؛
- التقويم: (تقويم أثر الدعم) مدى نجاعة ما تم تنفيذه في تجاوز الصعوبات والتعثرات ومدى تقلص الفارق بين المستوى الفعلي للتلاميذ والأهداف المنشودة.



7) مبادئ وموجهات خاصة بمرحلة الدعم والمعالجة

- من بين المبادئ والموجهات التي يجب أخذها بعين الاعتبار:
- تتم المعالجة بتنويع الأدوات والوسائل والأنشطة والظرائق والوضعيات التعليمية التعليمية، كالدعم الفردي، والدعم في مجموعات، والدعم بالأقران، والدعم بالبحوث والأعمال المنزلية، والدعم بالمشاركة في مشاريع القسم أو المؤسسة...
 - يتم دعم التلاميذ الذين يعانون من تعثرات بسيطة من خلال مجموعات الحاجة. ومن الممكن إعطاء الأولوية لمعالجة الأخطاء والتعثرات البسيطة والمشاركة بين التلاميذ؛
 - بالنسبة للتعثرات المركبة والمتراكمة والتي رافقت التلاميذ طيلة مسارهم الدراسي دون مقدرتهم على معالجتها أو تجاوزها والتي تتدخل بشكل مباشر في اكتساب التعلّات الجديدة، ستعالج على مدار السنة الدراسية في إطار مشروع القسم أو مشروع المؤسسة؛
 - توفير مناخ مدرسي مناسب يساعد على إنجاز عمليات المعالجة (إحداث مكتبة القسم / المؤسسة، تفعيل النوادي التربوية...).

ملحوظة: يحتفظ الأستاذ بجميع الوثائق الخاصة بالتقويم التشخيصي والدعم في ملف خاص ويتم تحيين بعضها بناء على نتائج مختلف التقويمات التي تجري خلال العام الدراسي.



III. الأطر المرجعية الخاصة بالتقويم التشخيصي:

(1) الأطر المرجعية للمستوى السادس:

الكفاية النهائية للسنة الخامسة

يكون المتعلم(ة)، في نهاية السنة الخامسة من التعليم الابتدائي، قادرا على حل وضعيات مشكلة و/أو على إنجاز مهمات مركبة من خلال فهم وتحليل وتركيب وتقويم نصوص مسموعة تتراوح كلماتها ما بين 300 و 350 كلمة، ونصوص مقروءة تتراوح كلماتها ما بين 250 و 280 كلمة، وإنتاج نصوص شفوية (حوالي 60 كلمة) وكتابية (حوالي 50 كلمة)، يغلب عليها طابع السرد والإخبار والوصف والتوجيه والتفسير والحجاج، وذلك بتوظيف رصيده المعرفي والمعجمي والقيمي، وما اكتسبه من بنيات لغوية بطريقة صريحة.

المجال الرئيس الأول: القراءة

1. قراءة نص بدقة وسرعة (الطلاقة)؛
2. استخدام استراتيجيات المفردات في تحديد معاني كلمات من النص؛
3. توظيف استراتيجيات الفهم القرائي (ما قبل القراءة، أثناء القراءة، ما بعد القراءة)؛
4. استخراج معلومات صريحة وأخرى ضمنية من النص المقروء؛
5. تحديد الفكرة العامة والأفكار الأساسية للنص المقروء؛
6. تحديد قيمة/قيم من المقروء؛
7. إبداء الرأي حول فكرة من أفكار المقروء؛

المجال الرئيس الثاني: التواصل الشفهي

1. فهم المعاني الصريحة والضمنية للمسموع؛
2. إعادة المسموع بأسلوب شخصي؛
3. تحديد الفكرة العامة للمسموع؛
4. تحديد الأفكار الرئيسة للمسموع؛
5. تلخيص النص المسموع؛
6. مناقشة أفكار المسموع شفويا؛
7. احترام آداب الحوار والتواصل في مناقشة أفكار المسموع.

المجال الرئيس الثالث: الظواهر اللغوية [الصرف والتحويل]

1. المجرد والمزيد؛
2. الفعل الصحيح والفعل المعتل وتصريفهما في الأزمنة الثلاثة؛
3. المصادر
4. صياغة المثني والجمع؛
5. اسما الفاعل والمفعول؛
6. المبني للمعلوم والمبني للمجهول؛

المجال الرئيس الثالث: الظواهر اللغوية [التركيب]

1. أنواع الخبر؛
2. كان وأخواتها + إن وأخواتها؛
3. اللازم و المتعدي؛
4. المفاعيل: المفعول لأجله والمفعول فيه؛
5. الحال؛
6. النعت الحقيقي؛
7. التوكيد؛
8. نائب الفاعل.

المجال الرئيس الثالث: الظواهر اللغوية [الإملاء]

1. التاء المربوطة والتاء المبسوطة؛
2. همزتا الوصل والقطع وهمزة "ابن"؛
3. الهمزة المتوسطة؛
4. الهمزة المتطرفة؛
5. كتابة ما الاستفهامية؛
6. الألف اللينة في الأفعال والأسماء والحروف؛
7. تنوين المقصور والمنقوص والممدود؛
8. كلمات يخالف رسمها نطقها.

المجال الرئيس الرابع: التعبير الكتابي

1. تلخيص نص سردي؛	5. التعليق على صورة؛	8. كتابة يومية؛
2. تلخيص نص إخباري؛	6. التعليق على فكرة أو رأي؛	9. وصف مكان؛
3. توسيع فكرة بالشرح؛	7. كتابة إعلان؛	10. وصف رحلة؛
4. توسيع فكرة بالأمثلة؛		11. سيرة ذاتية.

(2) الأطر المرجعية للمستوى الخامس:

الكفاية النهائية للسنة الرابعة

يكون المتعلم(ة)، في نهاية السنة الرابعة من التعليم الابتدائي، قادراً على حل وضعيات مشكلة و/أو على إنجاز مهمات مركبة من خلال فهم نصوص مقروءة تتراوح كلماتها ما بين 250 و 300 كلمة، وفهم نصوص مسموعة تتراوح كلماتها ما بين 200 و 250 كلمة، وإنتاج نصوص شفوية وكتابية يغلب عليها طابع السرد والإخبار والوصف والتوجيه والتفسير والحجاج، وذلك بتوظيف رصيده المعرفي والمعجمي والقيمي، وما اكتسبه من بنيات لغوية بطريقة صريحة.

المجال الرئيس الأول: القراءة

1. قراءة نص بدقة وسرعة (الطلاقة)؛	4. استخراج معلومات صريحة وأخرى ضمنية من النص المقروء؛
2. استخدام استراتيجيات المفردات في تحديد معاني كلمات من النص؛	5. تحديد الفكرة العامة والأفكار الأساسية للنص المقروء؛
3. توظيف استراتيجيات الفهم القرائي (ما قبل القراءة، أثناء القراءة، ما بعد القراءة)؛	6. تحديد قيمة/قيم من المقروء؛
	7. إبداء الرأي حول فكرة من أفكار المقروء؛

المجال الرئيس الثاني: التواصل الشفهي

1. فهم المعاني الصريحة والضمنية للمسموع؛	5. تلخيص أفكار نص مسموع؛
2. إعادة المسموع بأسلوب شخصي؛	6. مناقشة أفكار المسموع شفهيًا؛
3. تحديد الفكرة العامة للمسموع؛	7. احترام آداب الحوار والتواصل في مناقشة أفكار المسموع.
4. تحديد الأفكار الرئيسية للمسموع؛	

المجال الرئيس الثالث: الظواهر اللغوية [الصرف والتحويل]

1. أقسام الكلمة؛	6. الأسماء الموصولة + أسماء الإشارة؛
2. الفعل و أزمنته؛	7. الضمائر المتصلة؛
3. الاسم: الجنس والعدد؛	8. الضمائر المنفصلة؛
4. الفعل الصحيح وأنواعه؛	9. النكرة والمعرفة؛
5. الفعل المعتل وأنواعه؛	10. الإضافة إلى اسم ظاهر وضمير.

المجال الرئيس الثالث: الظواهر اللغوية [التركيب]

1. الجملة المفيدة؛	6. المفعول به ظاهر وضمير؛
2. عناصر الجملة الفعلية؛	7. نصب الفعل المضارع؛
3. عناصر الجملة الاسمية؛	8. جزم الفعل المضارع؛
4. اللازم والمتعدي؛	9. كان وأخواتها+ إن وأخواتها؛
5. الفاعل ظاهر وضمير؛	10. العطف بالواو والفاء وثم.

المجال الرئيس الثالث: الظواهر اللغوية [الإملاء]

- | | |
|------------------------------------|-------------------------------|
| 1. علامات الترقيم؛ | 5. الهمزة المتوسطة على الواو؛ |
| 2. التاء المربوطة والتاء المبسوطة؛ | 6. الهمزة المتوسطة على الياء؛ |
| 3. همزتا الوصل والقطع؛ | 7. الهمزة المتطرفة. |
| 4. الهمزة المتوسطة على الألف؛ | |

المجال الرئيس الرابع: التعبير الكتابي

- | | | |
|-------------------|-------------------|---------------------|
| 1. توليد الأفكار؛ | 4. التوسيع؛ | 7. تكملة نص حوارى؛ |
| 2. التلخيص؛ | 5. التحويل؛ | 8. كتابة تقرير؛ |
| 3. التعليق؛ | 6. تكملة نص سردي؛ | 9. كتابة نص إرشادي. |

3) الأطر المرجعية للمستوى الرابع:

الكفاية النهائية للسنة الثالثة

يكون المتعلم(ة)، في نهاية السنة الثالثة من التعليم الابتدائي، قادرا على حل وضعيات مشكلة و/أو على إنجاز مهمات مركبة من خلال فهم نصوص مسموعة تتراوح كلماتها ما بين 180 و 260 كلمة، ونصوص مقروءة تتراوح كلماتها ما بين 180 و 250 كلمة، وإنتاج نصوص شفوية وكتابية قصيرة وبسيطة يغلب عليها طابع السرد والإخبار والوصف والتوجيه، وذلك بتوظيف رصيده المعرفي والمعجمي والقيمي، وما اكتسبه من بنيات لغوية بطريقة مستضمرة.

المجال الرئيس الأول: القراءة

- | | |
|---|--|
| 1. قراءة نص بدقة وسرعة (الطلاقة)؛ | 5. تحديد الفكرة العامة والأفكار الأساسية للنص المقروء؛ |
| 2. استخدام استراتيجيات المفردات في تحديد معاني كلمات من النص؛ | 6. إعادة إنتاج المقروء بلغة عربية فصيحة؛ |
| 3. توظيف استراتيجيات الفهم القرائي (ما قبل القراءة، أثناء القراءة، ما بعد القراءة)؛ | 7. تحديد قيمة/قيم من المقروء؛ |
| 4. استخراج معلومات صريحة وأخرى ضمنية من النص المقروء؛ | 8. إبداء الرأي حول فكرة من أفكار المقروء. |

المجال الرئيس الثاني: التواصل الشفهي

- | | |
|---|---|
| 1. فهم المعنى العام للمسموع؛ | 5. التواصل مع الزملاء بلغة عربية فصيحة؛ |
| 2. فهم المعاني الصريحة والضمنية للمسموع؛ | 6. التعبير عن موقف بلغة عربية فصيحة؛ |
| 3. إعادة المسموع بأسلوب شخصي وبلغة عربية فصيحة؛ | 7. احترام آداب الحوار والتواصل في مناقشة أفكار المسموع. |
| 4. مناقشة أفكار المسموع شفويا؛ | |

المجال الرئيس الثالث: الظواهر اللغوية [الصرف والتحويل]

- | | |
|---|---------------------------|
| 1. أقسام الكلمة؛ | 4. المجرد والمزيد؛ |
| 2. الفعل الصحيح في الماضي والمضارع والأمر؛ | 5. المفرد والمثنى والجمع؛ |
| 3. الفعل: المهموز، المضعف، المثال؛ الأجوف، الناقص | 6. التحويل حسب الضمائر. |

المجال الرئيس الثالث: الظواهر اللغوية [التراكيب]

1. الجملة الفعلية وعناصرها؛	7. الحال؛
2. الجملة الاسمية: المبتدأ والخبر؛	8. الجار والمجرور؛
3. الجملة الاسمية مع النواسخ الفعلية والحرفية؛	9. نصب المضارع (أن- لن)؛
4. المفعول فيه + المفعول المطلق؛	10. جزم المضارع (لم - لا)؛
5. النعت؛	11. الجملة الاستفهامية.
6.	

المجال الرئيس الثالث: الظواهر اللغوية [الإملاء]

1. "ال" الشمسية و"ال" القمرية؛	6. الأسماء الموصولة؛
2. كلمات تنتهي بألف ممدودة أو مقصورة؛	7. أسماء الإشارة؛
3. التاء المربوطة والتاء المبسوطة؛	8. تنوين الأسماء المقصورة والمنقوصة؛
4. همزتا الوصل والقطع؛	9. علامات الترقيم.
5. الهمزة المتوسطة + الهمزة المتطرفة؛	

المجال الرئيس الرابع: التعبير الكتابي

1. اعتماد خطوات الكتابة التفاعلية (التخطيط، كتابة المسودة، المراجعة والتنقيح، عرض الإنتاجات)؛	2. توظيف مهارات: التعليق، التلخيص، التوسيع، التحويل؛
	3. التعبير الحر أو الموجه

4) الأطر المرجعية للمستوى الثالث:

الكفاية النهائية للسنة الثانية

يكون المتعلم(ة)، في نهاية السنة الثانية من التعليم الابتدائي، قادراً على حل وضعيات مشكلة و/أو على إنجاز مهمات مركبة من خلال فهم نصوص مسموعة تتراوح كلماتها ما بين 130 و 180 كلمة، ونصوص مقروءة تتراوح كلماتها ما بين 70 و 80 كلمة، وإنتاج نصوص شفوية وكتابية قصيرة وبسيطة يغلب عليها طابع السرد والإخبار والوصف والتوجيه، وذلك بتوظيف رصيده المعرفي والمعجمي والقيمي، وما اكتسبه من بنيات لغوية بطريقة مستضمة.

المجال الرئيس الأول: الاستماع والتحدث

1. تمييز أصوات اللغة العربية سمعاً ونطقاً نطقاً سليماً؛	14. التواصل بطريقة ملائمة حسب سياقات تواصلية مختلفة؛
2. تمييز صوت معين في مواقع مختلفة من الكلمة؛	15. طلب معلومات وإرشادات بلغة عربية فصيحة وميسرة؛
3. تمييز الأصوات والمقاطع والكلمات في الجمل المسموعة؛	16. مراعاة آداب التواصل المتعلقة بالإنصات والتحدث في مواقف الحوار والنقاش؛
4. تمييز كلمات تنتهي بإيقاع صوتي متماثل (كلمات مقفاة/مسجعة)؛	17. سرد أعماله اليومية؛
5. فهم كلام محاوره في مواقف تواصلية ملائمة لمستواه؛	18. التعبير عن موقفه من خطاب موجه له أو لغيره؛
6. فهم المعنى العام للنصوص المسموعة؛	19. التعبير عن أفكاره في وضعيات من الحياة العادية؛
7. فهم المعاني الفرعية للنصوص المسموعة؛	20. وصف مشاهداته ومشاعره شفهيًا؛
8. إعادة ما يسمعه بطريقة الخاصة؛	

<p>21. مناقشة ما يسمعه من أفكار ومعلومات؛</p> <p>22. إعادة أحداث سرد حكاية أو قصة بالترتيب؛</p> <p>23. التواصل شفهيًا باستثمار رصيد معجمي وظيفي؛</p> <p>24. استعمال الأفعال الكلامية ليعبر المتعلم(ة) عن أهدافه من التواصل (يحيي، يشكر يودع، يعتذر يقدم نفسه، يقدم الآخرين، يطلب معلومات، يقدم إرشادات، يأمر، ينهى، ينصح، ...)</p>	<p>9. تحديد الفكرة العامة في النصوص التي يستمع إليها؛</p> <p>10. ربط ما يستمع إليه بتجاربه ومعلوماته السابقة؛</p> <p>11. تمييز عناصر القصة التي يسمعها؛</p> <p>12. تقديم نفسه أو أحد زملائه؛</p> <p>13. التماثل مع الرفاق بلغة عربية فصيحة وميسرة؛ التماثل والتعبير شفهيًا عن أفكاره ومشاعره وحاجاته بجملة بسيطة مرتبطة بحاجات واهتمامات الأطفال؛</p>
--	---

المجال الرئيس الثاني: القراءة (الوعي الصوتي)

<p>7. إضافة أو حذف أو تغيير مقطع صوتي في كلمة لإنتاج كلمة جديدة؛</p> <p>8. تعرف كلمات تنتهي بإيقاع صوتي متماثل(كلمات مقفاة/ مسجعة)؛</p> <p>9. إنتاج كلمات تنتهي بإيقاع صوتي متماثل(كلمات مقفاة/ مسجعة)؛</p>	<p>1. تمييز المقاطع الصوتية للغة العربية سمعًا ونطقًا نطقًا سليماً؛</p> <p>2. تمييز صوت معين في مواقع مختلفة من الكلمة؛</p> <p>3. تمييز المقاطع الصوتية والكلمات في جملة مسموعة؛</p> <p>4. تجزئ الكلمات المسموعة إلى مقاطع صوتية؛</p> <p>5. دمج المقاطع الصوتية لتركيب كلمات؛</p> <p>6. اللعب بأصوات الكلمات وبالمقاطع الصوتية لإنتاج كلمات جديدة؛</p>
---	--

المجال الرئيس الثاني: القراءة (المبدأ الأبجدي)

<p>3. قراءة الحروف مع الحركات القصيرة والطويلة والتتوين والشدة، ضمن مقطع وكلمات؛</p> <p>4. تجزئ الجمل إلى كلمات والكلمات إلى مقاطع؛</p> <p>5. إضافة أو حذف أو تغيير مقطع في كلمة مكتوبة لإنتاج كلمة جديدة.</p>	<p>1. ترجمة الحروف والحركات المكتوبة إلى أصوات منطوقة؛</p> <p>2. تعرف أشكال الحروف ونطقها في مواقع مختلفة من الكلمات؛</p>
--	---

المجال الرئيس الثالث: القراءة (الطلاقة)

<p>3. قراءة نصوص قصيرة بدقة وسرعة مع مراعاة النطق السليم وعلامات الترقيم.</p>	<p>1. قراءة الكلمات البصرية بطلاقة؛</p> <p>2. الطلاقة في قراءة مقاطع وكلمات وجملة فقرات ملائمة لمستواه؛</p>
---	---

المجال الرئيس الثالث: القراءة (المفردات)

<p>3. استخدام استراتيجية الاشتقاق لإثراء رصيده المعجمي.</p>	<p>1. استخدام استراتيجية شبكة المفردات لإثراء رصيده المعجمي؛</p> <p>2. استخدام استراتيجية خريطة الكلمة لإثراء رصيده المعجمي؛</p>
---	--

المجال الرئيس الثالث: القراءة (الفهم)

<p>5. تمييز أنواع النصوص مستخدماً معلوماته السابقة وتجاربه؛</p> <p>6. تحديد عناصر المقروء؛</p> <p>7. إبداء رأيه فيما يقرؤه.</p>	<p>1. استخراج معلومات صريحة من نص مقروء؛</p> <p>2. استخراج معلومات ضمنية من نص مقروء؛</p> <p>3. ترتيب أفكار النصوص المقروءة؛</p> <p>4. تحديد الفكرة الرئيسة في النصوص التي يقرؤها؛</p>
---	--

المجال الرئيس الرابع: الكتابة

1. رسم الحروف أو تشكيلها؛
2. نقل الحروف نقلا سليما بتطبيق قواعد الخط ومقاييس الحروف؛
3. نقل كلمات وجمل ونصوص قصيرة بتطبيق مقاييس الخط؛
4. كتابة ما يملى من كلمات وجمل ونصوص قصيرة؛
5. كتابة تعليق بسيط أو مركب للتعبير عن مشهد أو حدث أو قول؛
6. تركيب جمل وفقرات قصيرة بالإكمال والوصل والترتيب والاستبدال والتحويل؛
7. التعبير كتابة بجمل بسيطة عن موضوع من اختياره، وعن مشاهداته ومشاعره واهتماماته.

5) الأطر المرجعية للمستوى الثاني:

الكفاية النهائية للسنة الأولى

يكون المتعلم(ة)، في نهاية السنة الأولى من التعليم الابتدائي، قادرا على حل وضعيات مشكلة و/أو على إنجاز مهمات مركبة من خلال فهم نصوص مسموعة تتراوح كلماتها ما بين 100 و 150 كلمة، ونصوص مقروءة تتراوح كلماتها ما بين 40 و 50 كلمة، وإنتاج نصوص شفوية وكتابية قصيرة وبسيطة يغلب عليها طابع السرد والإخبار والوصف والتوجيه، وذلك بتوظيف رصيده المعرفي والمعجمي والقيمي، وما اكتسبه من بنيات لغوية بطريقة مستضمة.

المجال الرئيس الأول: الاستماع والتحدث

1. تمييز أصوات اللغة العربية سمعا ونطقا نطقا سليما؛
2. تمييز صوت معين في مواقع مختلفة من الكلمة؛
3. تمييز الأصوات والمقاطع والكلمات في الجمل المسموعة؛
4. تمييز كلمات تنتهي بإيقاع صوتي متماثل (كلمات مقفاة/مسجعة)؛
5. فهم كلام محاوره في مواقف تواصلية ملائمة لمستواه؛
6. فهم المعنى العام للنصوص المسموعة؛
7. فهم المعاني الفرعية للنصوص المسموعة؛
8. إعادة ما يسمعه بطريقته الخاصة؛
9. تحديد الفكرة العامة في النصوص التي يستمع إليها؛
10. ربط ما يستمع إليه بتجاربه ومعلوماته السابقة؛
11. تمييز عناصر القصة التي يسمعها؛
12. تقديم نفسه أو أحد زملائه؛
13. التحاور مع الرفاق بلغة عربية فصيحة وميسرة؛ التحاور والتعبير شفويا عن أفكاره ومشاعره وحاجاته بجمل بسيطة مرتبطة بحاجات واهتمامات الأطفال؛
14. التواصل بطريقة ملائمة حسب سياقات تواصلية مختلفة؛
15. طلب معلومات وإرشادات بلغة عربية فصيحة وميسرة؛
16. مراعاة آداب التواصل المتعلقة بالإنصات والتحدث في مواقف التحاور والنقاش؛
17. سرد أعماله اليومية؛
18. التعبير عن موقفه من خطاب موجه له أو لغيره؛
19. التعبير عن أفكاره في وضعيات من الحياة العادية؛
20. وصف مشاهداته ومشاعره شفويا؛
21. مناقشة ما يسمعه من أفكار ومعلومات؛
22. إعادة أحداث سرد حكاية أو قصة بالترتيب؛
23. التواصل شفويا باستثمار رصيد معجمي وظيفي؛
24. استعمال الأفعال الكلامية ليبر المتعلم(ة) عن أهدافه من التواصل (يحيي، يشكر، يودع، يعتذر، يقدم نفسه، يقدم الآخرين، يطلب معلومات، يقدم إرشادات، يأمر، ينهي، ينصح...)

المجال الرئيس الثاني: القراءة (الوعي الصوتي)

1. تمييز المقاطع الصوتية للغة العربية سمعا ونطقها نطقا سليما؛	6. اللعب بأصوات الكلمات وبالمقاطع الصوتية لإنتاج كلمات جديدة؛
2. تمييز صوت معين في مواقع مختلفة من الكلمة؛	7. إضافة أو حذف أو تغيير مقطع صوتي في كلمة لإنتاج كلمة جديدة؛
3. تمييز المقاطع الصوتية والكلمات في جمل مسموعة؛	8. تعرف كلمات تنتهي بإيقاع صوتي متماثل (كلمات مقفاة/ مسجعة)؛
4. تجزيء الكلمات المسموعة إلى مقاطع صوتية؛	9. إنتاج كلمات تنتهي بإيقاع صوتي متماثل (كلمات مقفاة/ مسجعة)؛
5. دمج المقاطع الصوتية لتركيب كلمات؛	

المجال الرئيس الثاني : القراءة (المبدأ الألفبائي)

1. ترجمة الحروف والحركات المكتوبة إلى أصوات منطوقة؛	4. تجزيء الجمل إلى كلمات والكلمات إلى مقاطع؛
2. تعرف أشكال الحروف ونطقها في مواقع مختلفة من الكلمات؛	5. إضافة أو حذف أو تغيير مقطع في كلمة مكتوبة لإنتاج كلمة جديدة.
3. قراءة الحروف مع الحركات القصيرة والطويلة والتنوين والشدّة، ضمن مقطع وكلمات؛	

المجال الرئيس الثالث: القراءة (الطلاقة)

1. قراءة الكلمات البصرية بطلاقة؛	3. قراءة نصوص قصيرة بدقة وسرعة مع مراعاة النطق السليم وعلامات الترقيم.
2. الطلاقة في قراءة مقاطع وكلمات وجمل وفقرات ملائمة لمستواه؛	

المجال الرئيس الثالث: القراءة (المفردات)

1. استخدام استراتيجية شبكة المفردات لإثراء رصيده المعجمي؛	3. استخدام استراتيجية الاشتقاق لإثراء رصيده المعجمي.
2. استخدام استراتيجية خريطة الكلمة لإثراء رصيده المعجمي؛	

المجال الرئيس الثالث: القراءة (الفهم)

1. استخراج معلومات صريحة من نص مقروء؛	5. تمييز أنواع النصوص مستخدما معلوماته السابقة وتجاربه؛
2. استخراج معلومات ضمنية من نص مقروء؛	6. تحديد عناصر المقروء؛
3. ترتيب أفكار النصوص المقروءة؛	7. إبداء رأيه فيما يقرؤه.
4. تحديد الفكرة الرئيسة في النصوص التي يقرؤها؛	

المجال الرئيس الرابع: الكتابة

1. رسم الحروف أو تشكيلها؛	5. كتابة تعليق بسيط أو مركب للتعبير عن مشهد أو حدث أو قول؛
2. نقل الحروف نقلا سليما بتطبيق قواعد الخط ومقاييس الحروف؛	6. تركيب جمل وفقرات قصيرة بالإكمال والوصل والترتيب والاستبدال والتحويل؛
3. نقل كلمات وجمل ونصوص قصيرة بتطبيق مقاييس الخط؛	7. التعبير كتابة بجمل بسيطة عن موضوع من اختياره، وعن مشاهداته ومشاعره واهتماماته.
4. كتابة ما يملئ من كلمات وجمل ونصوص قصيرة؛	

6) المستوى الأول:

تستقبل المدرسة أطفال السنة الأولى وهم متمايزون في ما بينهم من حيث:

✓ الاستفادة من التعليم الأولي؛

✓ المرجعيات الثقافية واللغوية والاجتماعية تبعا لنوع التنشئة الاجتماعية داخل الأسرة؛

✓ المستويات المعرفية والوجدانية والجسمية.

ملح ومواصفات الطفل عند بداية سلك التعليم الابتدائي:

على مستوى الوجداني الاجتماعي	على المستوى العقلي المعرفي	على مستوى النفسي الحركي
<ul style="list-style-type: none">● ممارسة بعض الوظائف السلوكية والتفاعلية المرتبطة باحترام قواعد العيش المشترك والتفاعل الوجداني الإيجابي داخل الجماعة؛● استقبال وتقبل قيم إسلامية ووطنية وممارسة سلوكات أخلاقية إيجابية تجاه الذات والآخر والبيئة، وتذوق القيم الجمالية والفنية.	<ul style="list-style-type: none">● المناولات والعمليات الذهنية الأولية (ملاحظة، استكشاف، ضبط عناصر، ترتيب، سلسلة، تصنيف، مقارنة طرح أسئلة، تعرف علاقات بسيطة)؛● استعمال الأدوات الوظيفية للغة والتواصل: بعد صوتي بعد معجمي (رصيد لغوي) ودلالي وبعض البنات الأسلوبية؛● الاستعمالات الأولية المتعلقة بتقنيات الإعلام والتواصل وتوظيفها في بناء تعلماته.	<ul style="list-style-type: none">● ضبط وضعيات وحركات الجسد الدقيقة والمركبة (التموقع في الفضاء، الحركات المركبة، الكتابة، الجلوس)؛● التمييز الإدراكي الحسي، البصري والسمعي واللمسي والذوقي والشمي) بما يمكنه من تحقيق التناسقات الإدراكية الحسية في تفاعله مع الواقع؛● ممارسة قواعد وسلوكيات الاستقلالية على مستوى النظافة والتغذية والسلامة الصحية وتجنب المخاطر والتفاعل مع المحيط.

IV. جدول توزيع التعلّيمات الأساسية بين الممارسات والأنشطة الحضورية وأنشطة التعلّم الذاتي في نمط التعلّم بالتناوب

(1) الاستماع والتحدث:

1.1- المستوى الأول والثاني:

الأسبوع	نوع التعلّم	الممارسات والأنشطة
الأول	حضورى	التوقعات- التسميع والتحقق من التوقعات- الوضعية التواصلية
	تعلّم ذاتى	تحديد عناصر الحكاية – استعمال الفعل الكلامي
	حضورى	عناصر الحكاية – بنية الحكاية
	تعلّم ذاتى	سماع الحكاية - استعمال الفعل الكلامي
	حضورى	استثمار : المعجم، الأساليب، الظواهر اللغوية
الثاني	ذاتى	توظيف الفعل الكلامي
	حضورى	سرد مقاطع من الحكاية – القيم - وضعية تواصلية
	ذاتى	تشخيص الحكاية – استعمال الفعل الكلامي
	حضورى	تشخيص الحكاية - استعمال الفعل الكلامي
	ذاتى	التدرب على إنتاج مقاطع
حضورى	إنتاج مقاطع	
ذاتى	توظيف الفعل الكلامي	

1.2- المستوى الثالث:

الأسبوع	نوع التعلّم	الممارسات والأنشطة
الأول	حضورى	حكاية :الملاحظة والتوقع – تسميع – التحقق من التوقعات – تقويم ودعم - نشاط منزلي
	تعلّم ذاتى	استماع – تحديد عناصر الحكاية
	حضورى	حكاية: تسميع – عناصر الحكاية – تقويم ودعم - نشاط منزلي
	تعلّم ذاتى	استماع – تحديد بنية الحكاية
	حضورى	حكاية: تسميع – بنية الحكاية – تقويم ودعم
	ذاتى	استماع وتشخيص
	حضورى	وضعية تواصلية: التهيؤ للتحدث والتحاوّر- نشاط منزلي
	ذاتى	استعمال الأفعال الكلامية في وضعيات
	حضورى	وضعية تواصلية: التحدث والتحاوّر – نشاط منزلي
	ذاتى	استعمال الأفعال الكلامية في وضعيات
الثاني	حضورى	حكاية: تسميع – استثمار المعجم، الأساليب، الظواهر اللغوية – نشاط منزلي
	ذاتى	التدرب على سرد وتشخيص مقاطع من الحكاية
	حضورى	حكاية: سرد – تشخيص – تقويم ودعم
	ذاتى	التدرب على إنتاج مقاطع
	حضورى	حكاية: إنتاج – تقويم ودعم – نشاط منزلي
	ذاتى	تشخيص الحكاية
	حضورى	وضعية تواصلية: التهيؤ للتحدث والتحاوّر- نشاط منزلي
	ذاتى	استعمال الأفعال الكلامية في وضعيات
	حضورى	وضعية تواصلية: التهيؤ للتحدث والتحاوّر- نشاط منزلي
	ذاتى	استعمال الأفعال الكلامية في وضعيات

1.3- المستويات الرابع، الخامس والسادس:

الممارسات والأنشطة	نوع التعليم	الأسبوع
تمهيد، تسميع، فهم النص السماعي، مناقشة واستثمار	حضورى	الخامس
محاولة استرجاع أهم عناصر النص بالاستناد إلى حوامل الانطلاق	تعلم ذاتي	
إعادة الإنتاج من خلال النسخ على غرار الأساليب، التعبير باعتماد تقنيات متنوعة	حضورى	
نشاط كتابي حول ما تم التطرق إليه	تعلم ذاتي	

(2) القراءة

2.1- المستوى الأول:

الممارسات والأنشطة	نوع التعليم	الوحدات
الكلمات البصرية – اكتشاف وتعريف الصوت معزولا ومع الحركات القصيرة ...	حضورى	الأولى والثانية
قراءة الحرف معزولا ومع الحركات القصيرة	تعلم ذاتي	
الكلمات البصرية – الصوت مع الحركات لطويلة والتنوين....	حضورى	
قراءة الحرف مع الحركات الطويلة والتنوين....	تعلم ذاتي	
الكلمات البصرية – الصوت مع جميع الحركات...	حضورى	الوحدات 3 و 4 و 5
قراءة الحرف مع جميع الحركات	ذاتي	
الكلمات البصرية – اكتشاف وتعريف الصوت الأول معزولا مع جميع الحركات...	حضورى	
قراءة الحرف الأول معزولا ومع جميع الحركات	ذاتي	
الكلمات البصرية – الصوت الثاني مع جميع الحركات...	حضورى	
قراءة الحرف الثاني مع جميع الحركات	ذاتي	
الكلمات البصرية – الصوتان/ الحرفان مع جميع الحركات...	حضورى	
قراءة الحرفين مع جميع الحركات.	ذاتي	

2.2- المستوى الثاني:

الممارسات والأنشطة	نوع التعليم	الحصص
كلمات بصرية – قراءة مشتركة – بناء التوقعات – نشاط منزلي	حضورى	1
كلمات بصرية – قراءة مشتركة – قراءة فردية للنص – الفهم العام (سؤالان أو ثلاث)	تعلم ذاتي	2
كلمات بصرية – قراءة مشتركة – أسئلة الفهم العام – قراءات – المفردات – نشاط منزلي	حضورى	3
كلمات بصرية – قراءة مشتركة – قراءة فردية – المفردات - أسئلة الفهم	تعلم ذاتي	4
كلمات بصرية – قراءة مشتركة – قراءات – استثمار – نشاط منزلي	حضورى	5
البحث – الإعداد للنص المقبل	ذاتي	6

2.3- المستوى الثالث:

الحصة	نوع التعليم	الممارسات والأنشطة
1	حضورى	كلمات بصرية - قراءة مشتركة - بناء التوقعات - قراءات - التحقق من التوقعات- نشاط منزلي
	تعلم ذاتي	كلمات بصرية - قراءة مشتركة - قراءة فردية - استراتيجيات المفردات - أسئلة الفهم العام
2	حضورى	كلمات بصرية - قراءة مشتركة - قراءات - استراتيجيات المفردات - أسئلة الفهم - التحقق من التوقعات- نشاط منزلي
	تعلم ذاتي	كلمات بصرية - قراءة مشتركة- قراءات - أسئلة الفهم
3	حضورى	كلمات بصرية - قراءة مشتركة- قراءات - التدبر والاستثمار- نشاط منزلي
	ذاتي	الإعداد للنص المقبل.

2.4- المستويات: الرابع، الخامس والسادس القراءة:

الحصة	نوع التعليم	الممارسات والأنشطة
1	حضورى	وضعية الانطلاق - الملاحظة والتوقع - قراءات - التحقق من التوقعات- نشاط منزلي
	تعلم ذاتي	قراءة فردية - استراتيجيات المفردات
2	حضورى	قراءات - الفهم والتحليل - التحقق من التوقعات - نشاط منزلي
	تعلم ذاتي	قراءة فردية - تلخيص النص
3	حضورى	قراءات - التقويم والدعم - نشاط منزلي
	ذاتي	الإعداد للنص المقبل.

(3) مكون الكتابة:

المستوى	الحصة	النمط	المكون
المستوى الأول	1	حضورى	خط
	2	تعلم ذاتي	خط
	3	حضورى	نقل
	4	حضورى	إملاء
	5	حضورى	إنتاج كتابي
المستوى الثاني	1	حضورى	خط
	2	ذاتي	خط
	3	حضورى	إملاء
	4	حضورى	تمارين كتابية
	5	حضورى	إنتاج كتابي
المستوى الثالث	1	حضورى	إملاء
	2	حضورى	تطبيقات كتابي
	3	حضورى	تعبير كتابي
	4	ذاتي	مشروع الوحدة
المستوى الرابع	1	حضورى	تطبيقات كتابية
	2	حضورى	تعبير كتابي
	3	ذاتي	مشروع الوحدة
الخامس والسادس		ذاتي	شكل وتطبيقات (إنجاز)
		حضورى	شكل وتطبيقات (تصحيح ودعم)
		حضورى	تعبير كتابي: تقديم المهارة والتخطيط لها
		ذاتي	تعبير كتابي: المحاولة 1
		حضورى	المراجعة وإتمام الإنجاز
		ذاتي	إتمام الإنجاز
		حضورى	تصحيح الإنجازات وعرضها
		ذاتي	مشروع الوحدة
		ذاتي	مشروع الوحدة

4) الظواهر اللغوية:

2.5- المستويات الأول والثاني والثالث:

المكون	نوع التعليم	الممارسات والأنشطة
الصرف والتحويل	حضورى	تمرر بطريقة ضمنية
	تعلم ذاتى	تمرر بطريقة ضمنية
التراكيب	حضورى	تمرر بطريقة ضمنية
	تعلم ذاتى	تمرر بطريقة ضمنية
الإملاء	حضورى	تمرر بطريقة ضمنية
	ذاتى	تمرر بطريقة ضمنية

2.6- المستويات الرابع والخامس والسادس:

المكون	نوع التعليم	الممارسات والأنشطة
الصرف والتحويل	حضورى	تقديم الظاهرة - تطبيق - استثمار - نشاط منزلي
	تعلم ذاتى	أنشطة تكميلية للاستثمار
التراكيب	حضورى	تقديم الظاهرة - تطبيق - استثمار - نشاط منزلي
	تعلم ذاتى	أنشطة تكميلية للاستثمار
الإملاء	حضورى	تقديم الظاهرة - تطبيق - استثمار - نشاط منزلي
	ذاتى	أنشطة تكميلية للاستثمار

7. التغيرات الخاصة بالمواد الدراسية للتخصص عربية، توزيعها

وأغلفتها الزمنية بين المستويات:

السادس	الخامس	الرابع	الثالث	الثاني	الأول	
	• لغة عربية 30د	• لغة عربية 1س30 • ت. فنية 30د	• لغة عربية 1س • مهارات حياتية 30د	• لغة عربية 1س		-
• لغة عربية 6س • تربية إسلامية 3س	• لغة عربية 6س • تربية إسلامية 3س	• لغة عربية 6س30 • تربية إسلامية 3س	• لغة عربية 8س • تربية إسلامية 3س	• لغة عربية 9س • تربية إسلامية 3س • مهارات حياتية 30د	• لغة عربية 10س • تربية إسلامية 3س • مهارات حياتية 30د	المواد
• تربية بدنية 1س	• تربية بدنية 1س	• تربية بدنية 1س	• تربية بدنية 1س	• تربية بدنية 1س		+
• تربية فنية 1س	• تربية فنية 1س	• تربية فنية 1س	• تربية فنية 1س30			
• ت. مدنية 1س	• ت. مدنية 1س	• ت. مدنية 1س				
• تاريخ- جغرافيا 1س 30د	• تاريخ- جغرافيا 1س 30د	• تاريخ- جغرافيا 1س				

المراجع المعتمدة:

- المنهاج الدراسي للتعليم الابتدائي الصيغة النهائية الكاملة، مديرية المناهج، يوليو 2021.
- الكتب المدرسية المقررة لمستويات التعليم الابتدائي.
- الإطار المنهجي للتعليم الأولي، مديرية المناهج، يوليو 2018.